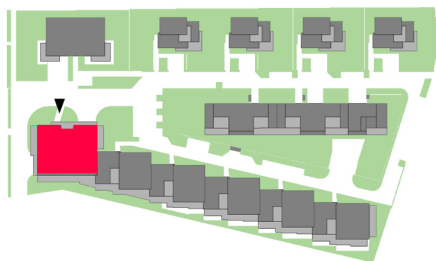

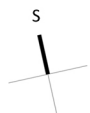
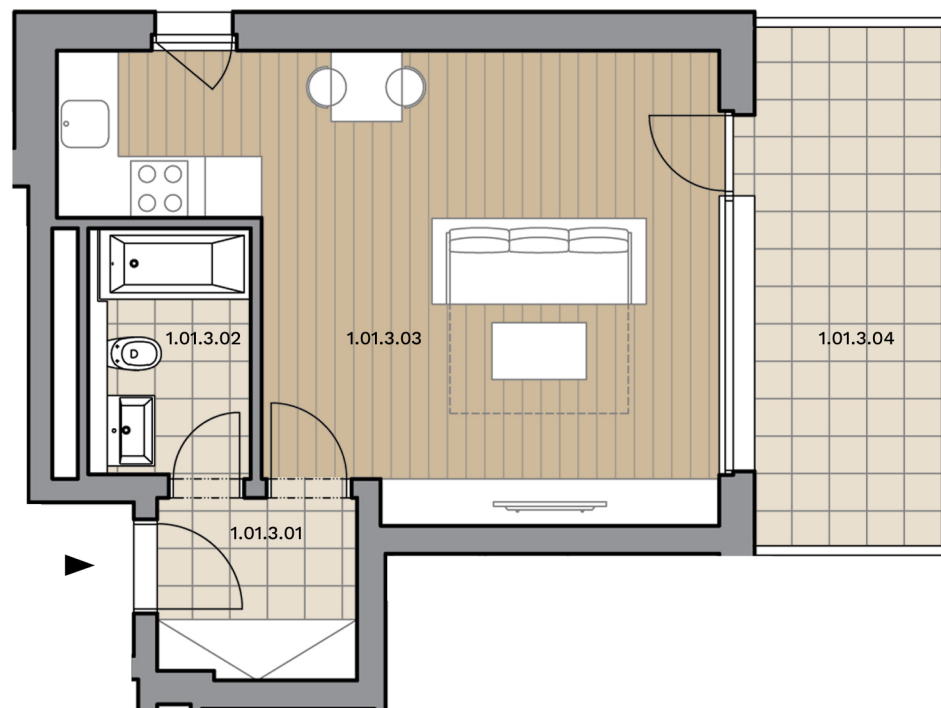


Veškeré vybavení nábytkem, včetně kuchyňské linky, elektrospotřebiče a bytové doplňky nejsou součástí standardního vybavení

\*Podlahová plocha bytu je vypočítána dle nařízení vlády č. 366/2013 Sb.



# LESOPARK MOTOL



## ATELIÉR D.1.01.3 1+kk 1.np

1.01.3.01	CHODBA	4,10 m <sup>2</sup>
1.01.3.02	KOUPELNA	4,04 m <sup>2</sup>
1.01.3.03	ATELIÉR	27,61 m <sup>2</sup>

**ČISTÁ PLOCHA BYTU** 35,75 m<sup>2</sup>  
**PODLAHOVÁ PLOCHA\*** 36,90 m<sup>2</sup>

1.01.3.04	TERASA	10,89 m <sup>2</sup>
-----------	--------	----------------------

[www.lesoparkmotol.cz](http://www.lesoparkmotol.cz)  
[lesopark@amopraha.cz](mailto:lesopark@amopraha.cz)  
tel. 737 213 167